

Lääkkeiden tukkuhintaindeksi 2018

Lääkkeiden tukkuhinnat laskivat 3,8 prosenttia vuonna 2018

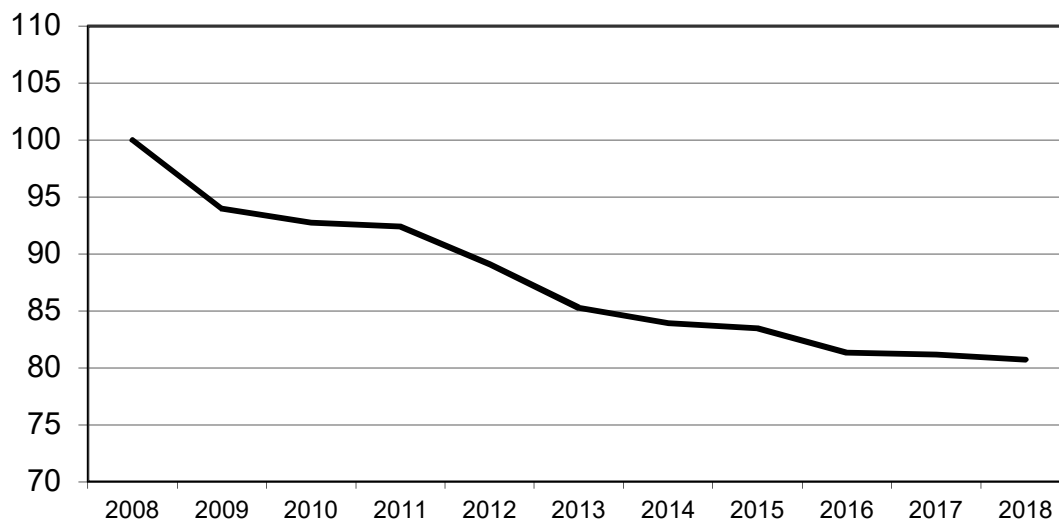
Lääketeollisuus ry:n Tilastokeskukselta tilaaman lääkkeiden tukkuhintaindeksin mukaan lääkkeiden tukkuhintojen vuosimuutos vuonna 2018 oli keskimäärin -3,8 prosenttia edellisvuoteen verrattuna.

Lääkkeiden tukkuhintaindeksi sisältää seurannassa molempina tarkasteluajankohtina markkinoilla olleet lääkkeet.

Indeksin laskentaan vuodelle 2018 otettiin mukaan 6675 lääkevalmistetta VNR -numerotasolla. Perusaineisto on sama kuin aiempina vuosina. Se sisältää apteekin resepti- ja itsehoitolääkkeiden myynnistä sekä muun resepti- ja itsehoitolääkkeen myynnistä kuukausittaisen hinta- ja kappalemyyntitiedon kahdelta vuodelta.

Mikäli lääke on vaihtanut korvattavuusryhmää vertailuajankohtaan nähden, se on otettu mukaan siihen korvattavuusryhmään, johon se on kuulunut vuonna 2018. Viitehinnaksi otettiin laskentaan tuotteen tuorein tieto.

Kuvio 1: Lääkkeiden tukkuhintojen kehitys vuosina 2008 – 2018 (kokonaisindeksi 2008=100).

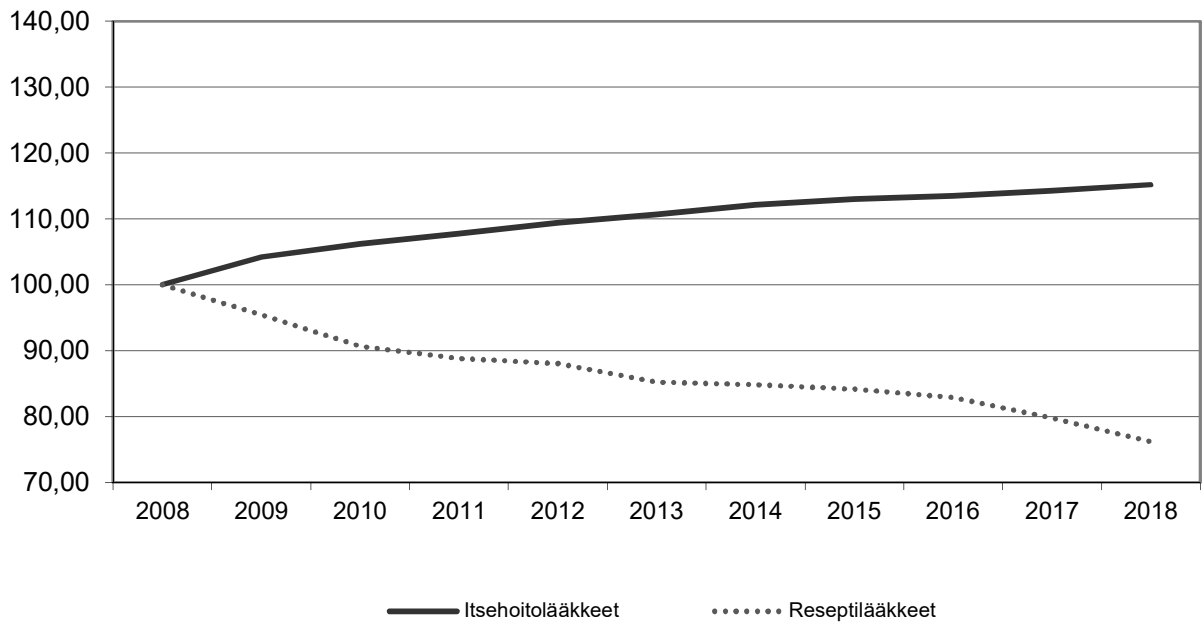


Reseptilääkkeet ja itsehoitolääkkeet

Reseptilääkkeiden tukkuhinnat laskivat 4,5 prosenttia vuonna 2018 edelliseen vuoteen verrattuna.

Itsehoitolääkkeiden tukkuhinnat nousivat 0,8 prosenttia.

Kuvio 2. Reseptilääkkeiden ja itsehoitolääkkeiden tukkuhintojen kehitys vuosina 2008 – 2018.



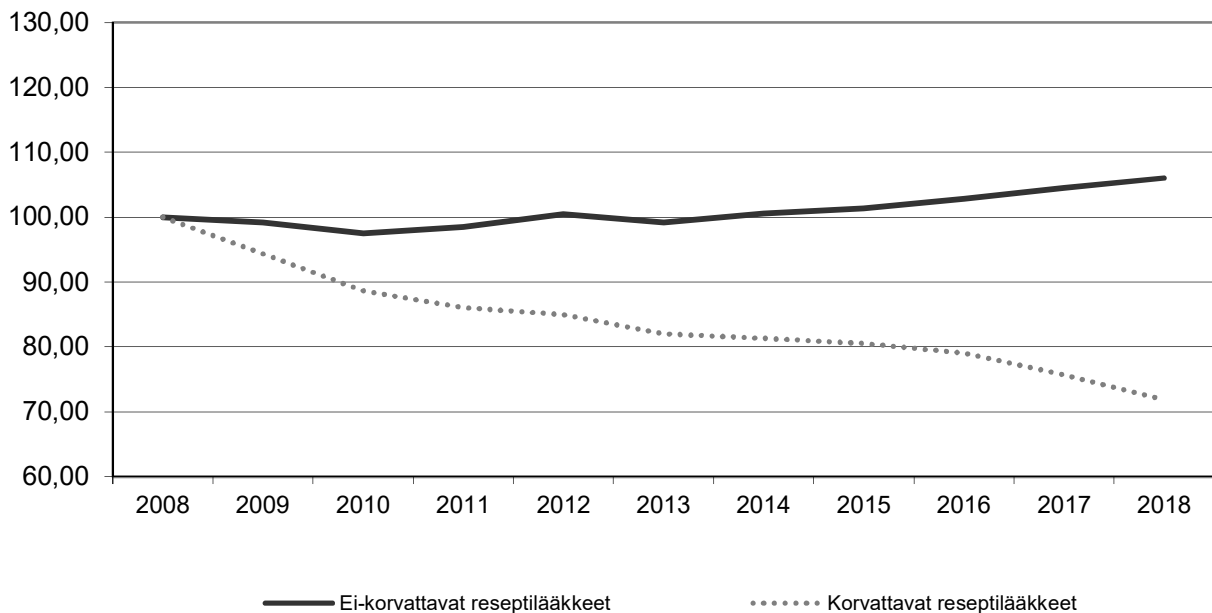
Korvattavat ja ei-korvattavat reseptilääkkeet

Korvattavien reseptilääkkeiden tukkuhinnat laskivat 5,1 prosenttia vuonna 2018 edellisestä vuodesta.

Ei-korvattavien reseptilääkkeiden tukkuhinnat nousivat 1,4 prosenttia.

Indeksin laskentaan käytetyssä aineistossa mukana olleista reseptilääkkeistä vuoden 2018 myynnin arvon mukaan korvattavia oli noin 91 % ja ei-korvattavia loput 9 %. Aiempana vuotena jakauma oli 91 % korvattavat ja 9 % ei-korvattavat reseptilääkkeet.

Kuvio 3. Ei-korvattavien ja korvattavien reseptilääkkeiden tukkuhintojen kehitys vuosina 2008 – 2018.

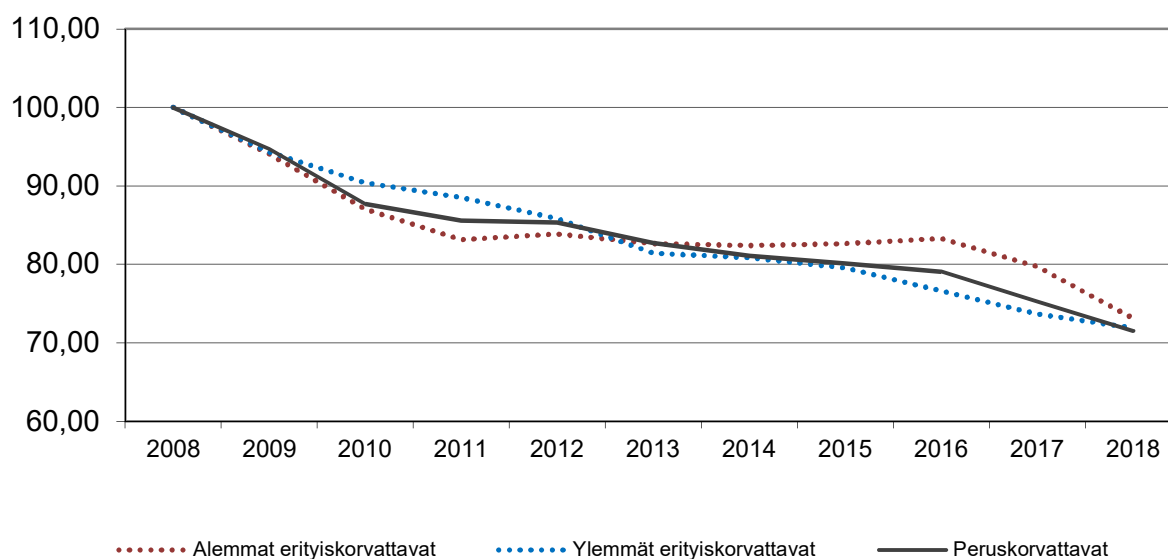


Perus- ja erityiskorvattavat reseptilääkkeet

Korvattavista reseptilääkkeistä ylempien erityiskorvattavien lääkkeiden hinnat laskivat 2,4 prosenttia ja peruskorvattavien lääkkeiden hinnat laskivat 4,9 prosenttia. Alempien erityiskorvattavien lääkkeiden hinnat laskivat 8,3 prosenttia.

Seurannassa mukana olleista korvattavista reseptilääkkeistä vuoden 2018 myynnin arvon mukaan noin 34 % kuului alempiin erityiskorvattaviin, 43 % ylempiin erityiskorvattaviin ja 23 % peruskorvattaviin reseptilääkkeisiin. Aiempana vuotena jakauma oli 35 % alemmat erityiskorvattavat, 42 % ylemmät erityiskorvattavat ja 22 % peruskorvattavat reseptilääkkeet.

Kuvio 4. Alempaan ja ylempään erityiskorvattavuusluokkaan sekä peruskorvattavuusluokkaan kuuluvien lääkkeiden tukkuhintojen kehitys vuosina 2008 – 2018.

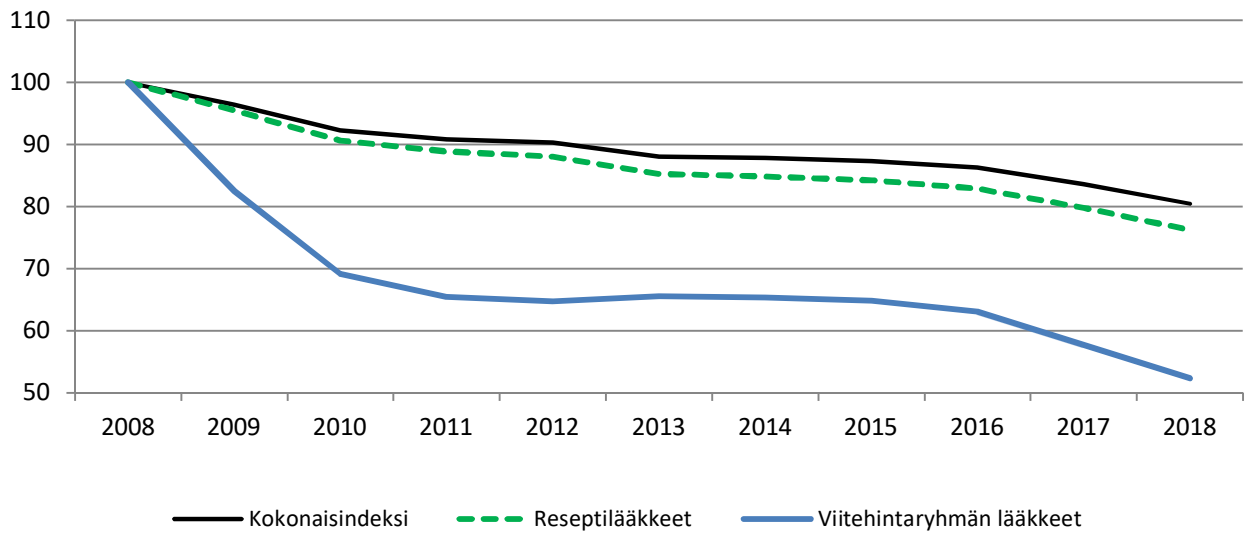


Viitehintaryhmän lääkkeet

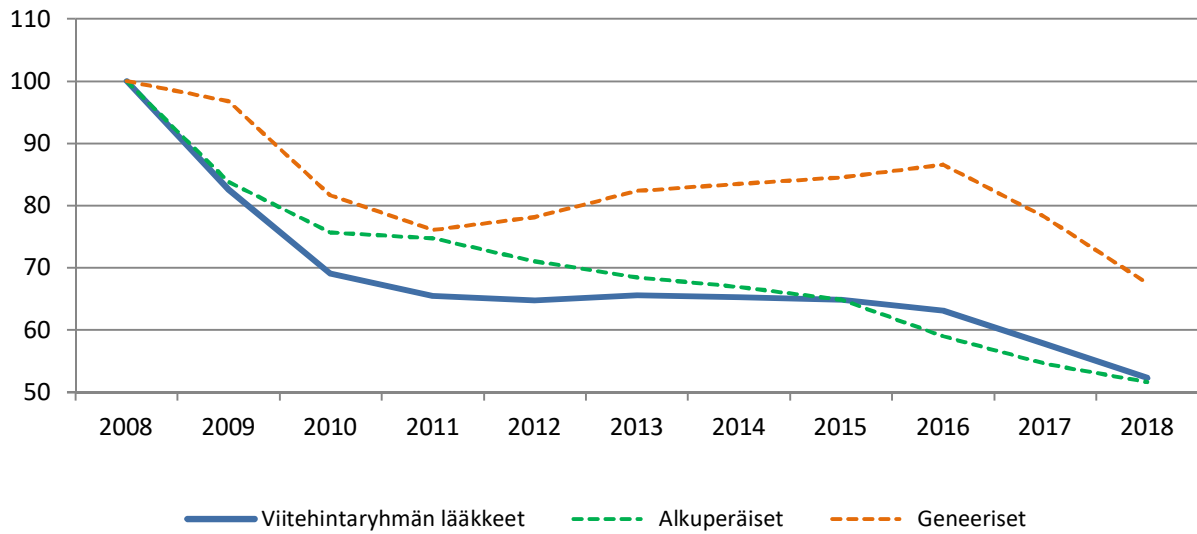
Viitehintaryhmään kuuluvien lääkkeiden hinnat laskivat 9,4 prosenttia vuonna 2018 verrattuna edelliseen vuoteen.

Alkuperäislääkkeiden hinnat laskivat 5,5 prosenttia ja geneeristen lääkkeiden 13,7 prosenttia verrattuna vuoteen 2017.

Kuvio 5. Viitehintaryhmään kuuluvien lääkkeiden, reseptilääkkeiden ja kokonaisindeksin kehitys vuosina 2008 – 2018.



Kuvio 6. Viitehintaryhmän, alkuperäislääkkeiden ja geneeristen lääkkeiden indeksien kehitys vuosina 2008 – 2018



Liite 1. Lääkkeiden tukkuhintaindeksi 2008=100, pisteluvut ja vuosimuutokset 2008 – 2018

Lääkkeiden tukkuhintaindeksi 2008=100	2008	2009	2010	2011	2012	2013	2014	2015	2016	2017	2018
Kokonaisindeksi	100,00	96,42	92,31	90,86	90,32	88,01	87,85	87,36	86,27	83,61	80,45
Itsehoitolääkkeet	100,00	104,15	106,21	107,72	109,38	110,65	112,12	112,99	113,47	114,31	115,18
Reseptilääkkeet	100,00	95,48	90,65	88,86	88,06	85,25	84,87	84,20	82,90	79,80	76,21
Ei-korvattavat reseptilääkkeet	100,00	99,18	97,52	98,46	100,47	99,19	100,55	101,39	102,88	104,56	106,01
Korvattavat reseptilääkkeet	100,00	94,39	88,62	86,04	85,00	82,05	81,33	80,54	79,05	75,69	71,86
Alemmat erityiskorvattavat	100,00	94,07	87,09	83,11	83,83	82,67	82,44	82,64	83,34	79,68	73,10
Ylemmät erityiskorvattavat	100,00	94,31	90,38	88,48	85,80	81,45	80,81	79,51	76,60	73,65	71,89
Peruskorvattavat	100,00	94,71	87,72	85,55	85,30	82,75	81,09	80,12	79,06	75,21	71,54
Kuluttajahintaindeksi	100,0	100,0	101,3	104,8	107,8	109,3	110,4	110,2	110,6	111,4	112,7
Vuosimuutokset (%)		2009	2010	2011	2012	2013	2014	2015	2016	2017	2018
Kokonaisindeksi		-3,58	-4,26	-1,57	-0,59	-2,56	-0,18	-0,56	-1,25	-3,08	-3,79
Itsehoitolääkkeet		4,15	1,98	1,42	1,54	1,16	1,33	0,78	0,43	0,75	0,75
Reseptilääkkeet		-4,52	-5,06	-1,97	-0,91	-3,19	-0,44	-0,79	-1,54	-3,74	-4,50
Ei-korvattavat reseptilääkkeet		-0,82	-1,67	0,96	2,04	-1,27	1,37	0,84	1,47	1,63	1,39
Korvattavat reseptilääkkeet		-5,61	-6,11	-2,91	-1,21	-3,47	-0,87	-0,97	-1,85	-4,26	-5,05
Alemmat erityiskorvattavat		-5,93	-7,42	-4,57	0,87	-1,39	-0,27	0,25	0,84	-4,38	-8,26
Ylemmät erityiskorvattavat		-5,69	-4,16	-2,11	-3,03	-5,07	-0,78	-1,61	-3,67	-3,85	-2,39
Peruskorvattavat		-5,29	-7,38	-2,48	-0,28	-2,99	-2,01	-1,20	-1,32	-4,87	-4,88
Kuluttajahintaindeksi		0,0	1,3	3,5	2,9	1,4	1,0	-0,2	0,4	0,7	1,2

Liite 2. Lääkkeiden tukkuhintaindeksi ja viitehintaryhmän lääkkeet 2008=100, v. 2008–2018

Lääkkeiden tukkuhintaindeksi 2008=100	2008	2009	2010	2011	2012	2013	2014	2015	2016	2017	2018
Kokonaisindeksi	100,00	96,42	92,31	90,86	90,32	88,01	87,85	87,36	86,27	83,61	80,45
Reseptilääkkeet	100,00	95,48	90,65	88,86	88,06	85,25	84,87	84,20	82,90	79,80	76,21
Viitehintaryhmän lääkkeet	100,00	82,52	69,13	65,48	64,74	65,55	65,30	64,84	63,08	57,74	52,33
Alkuperäiset	100,00	83,79	75,66	74,70	71,04	68,46	66,88	64,89	58,96	54,60	51,62
Geneeriset	100,00	96,76	81,60	76,10	78,14	82,40	83,48	84,48	86,55	78,18	67,50
Vuosimuutokset (%)		2009	2010	2011	2012	2013	2014	2015	2016	2017	2018
Kokonaisindeksi		-3,58	-4,26	-1,57	-0,59	-2,56	-0,18	-0,56	-1,25	-3,08	-3,79
Reseptilääkkeet		-4,52	-5,06	-1,97	-0,91	-3,19	-0,44	-0,79	-1,54	-3,74	-4,50
Viitehintaryhmän lääkkeet		-17,48	-16,23	-5,28	-1,13	1,25	-0,38	-0,71	-2,72	-8,47	-9,37
Alkuperäiset		-16,21	-9,70	-1,27	-4,90	-3,63	-2,31	-2,97	-9,14	-7,39	-5,47
Geneeriset		-3,24	-15,67	-6,74	2,68	5,45	1,31	1,20	2,44	-9,66	-13,66