

## Lääkkeiden tukkuhintaindeksi 2021

### Lääkkeiden tukkuhinnat laskivat 3,6 prosenttia vuonna 2021

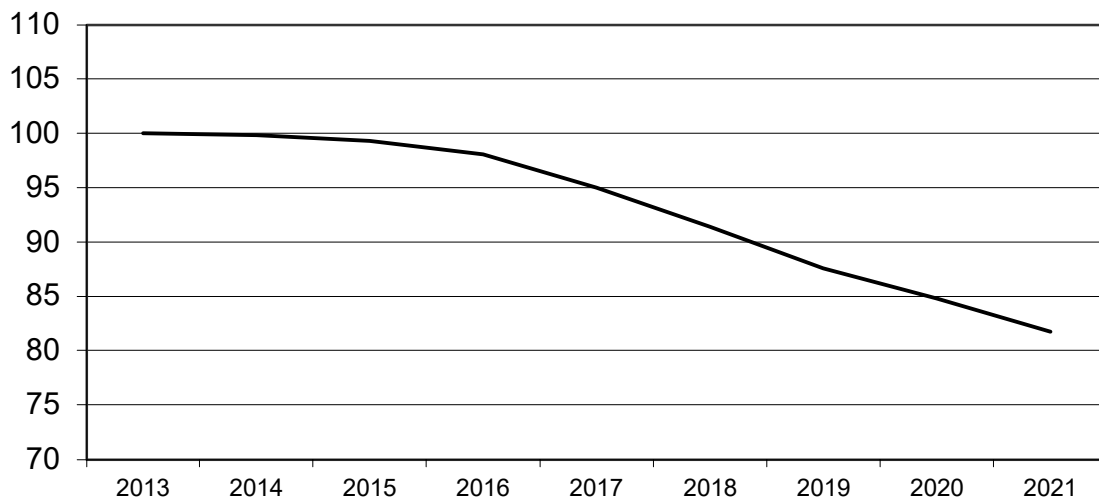
Lääketeollisuus ry:n Tilastokeskukselta tilaaman lääkkeiden tukkuhintaindeksin mukaan lääkkeiden tukkuhintojen vuosimuutos vuonna 2021 oli keskimäärin -3,6 prosenttia edellisvuoteen verrattuna.

Lääkkeiden tukkuhintaindeksi sisältää seurannassa molempina tarkasteluajankohtina markkinoilla olleet lääkkeet.

Indeksin laskentaan vuodelle 2021 otettiin mukaan 6997 lääkevalmistetta VNR -numerotasolla. Perusaineisto on sama kuin aiempina vuosina. Se sisältää apteekin resepti- ja itsehoitolääkkeiden myynnistä sekä muun resepti- ja itsehoitolääkkeen myynnistä kuukausittaisen hinta- ja kappalemyyntitiedon kahdelta vuodelta.

Mikäli lääke on vaihtanut korvattavuusryhmää vertailuajankohtaan nähden, se on otettu mukaan siihen korvattavuusryhmään, johon se on kuulunut vuonna 2021. Viitehinnaksi otettiin laskentaan tuotteen tuorein tieto.

**Kuvio 1:** Lääkkeiden tukkuhintojen kehitys vuosina 2013 – 2021 (kokonaisindeksi 2013=100).

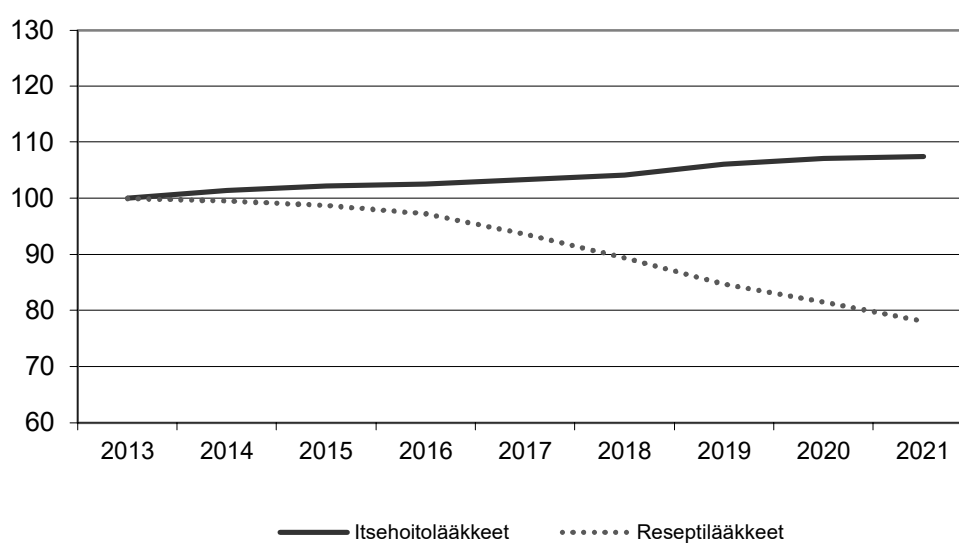


## Reseptilääkkeet ja itsehoitolääkkeet

Reseptilääkkeiden tukkuhinnat laskivat 4,2 prosenttia vuonna 2021 edelliseen vuoteen verrattuna.

Itsehoitolääkkeiden tukkuhinnat nousivat 0,4 prosenttia.

**Kuvio 2.** Reseptilääkkeiden ja itsehoitolääkkeiden tukkuhintojen kehitys vuosina 2013 – 2021.



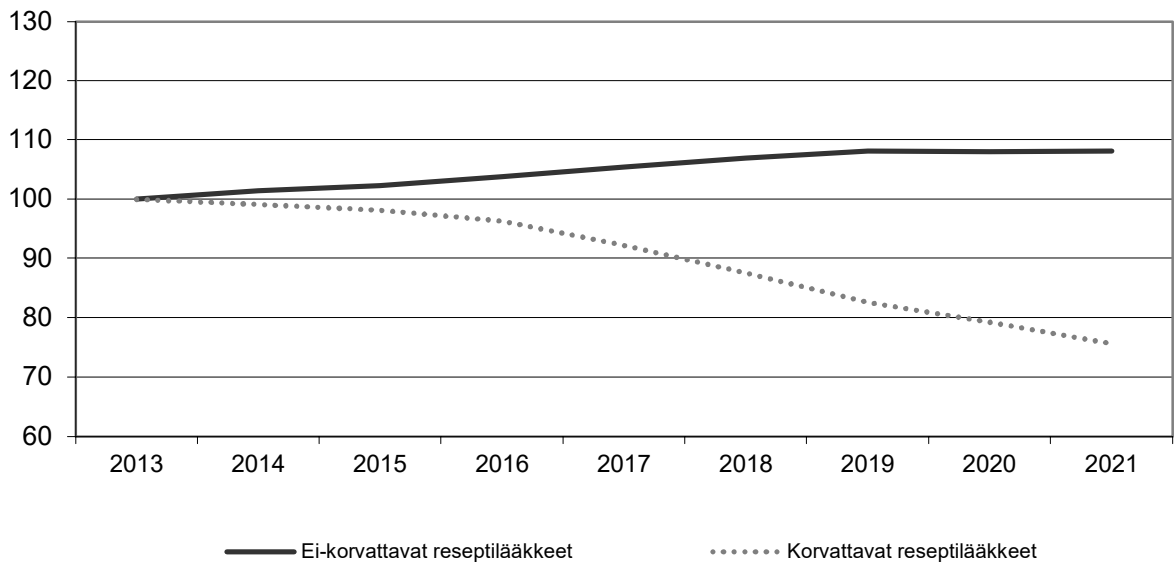
## Korvattavat ja ei-korvattavat reseptilääkkeet

Korvattavien reseptilääkkeiden tukkuhinnat laskivat 4,5 prosenttia vuonna 2021 edellisestä vuodesta.

Ei-korvattavien reseptilääkkeiden tukkuhinnat nousivat 0,1 prosenttia.

Indeksin laskentaan käytetyssä aineistossa mukana olleista reseptilääkkeistä vuoden 2021 myynnin arvon mukaan korvattavia oli noin 94 % ja ei-korvattavia loput 6 %. Aiempana vuotena jakauma oli 93% korvattavat ja 7 % ei-korvattavat reseptilääkkeet.

**Kuvio 3.** Ei-korvattavien ja korvattavien reseptilääkkeiden tukkuhintojen kehitys vuosina 2013 – 2021

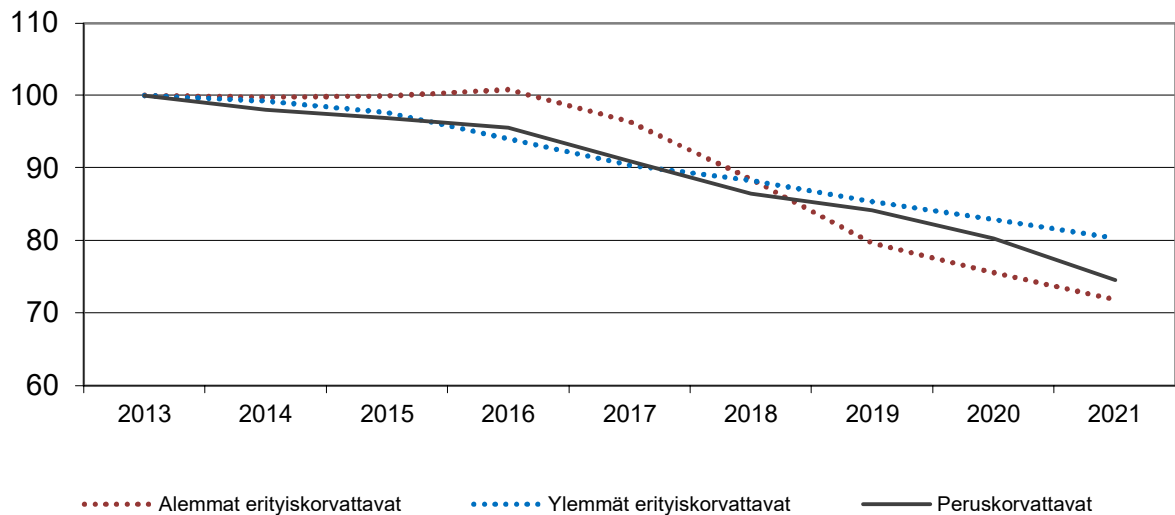


## Perus- ja erityiskorvattavat reseptilääkkeet

Korvattavista reseptilääkkeistä ylempien erityiskorvattavien lääkkeiden hinnat laskivat 3,1 prosenttia ja peruskorvattavien lääkkeiden hinnat laskivat 7,0 prosenttia. Alempien erityiskorvattavien lääkkeiden hinnat laskivat 4,9 prosenttia.

Seurannassa mukana olleista korvattavista reseptilääkkeistä vuoden 2021 myynnin arvon mukaan noin 37 % kuului alempiin erityiskorvattaviin, 44 % ylempiin erityiskorvattaviin ja 19 % peruskorvattaviin reseptilääkkeisiin. Aiempana vuotena jakauma oli 36 % alemmat erityiskorvattavat, 44 % ylemmät erityiskorvattavat ja 20 % peruskorvattavat reseptilääkkeet.

**Kuvio 4.** Alempaan ja ylempään erityiskorvattavuusluokkaan sekä peruskorvattavuusluokkaan kuuluvien lääkkeiden tukkuhintojen kehitys vuosina 2013 – 2021

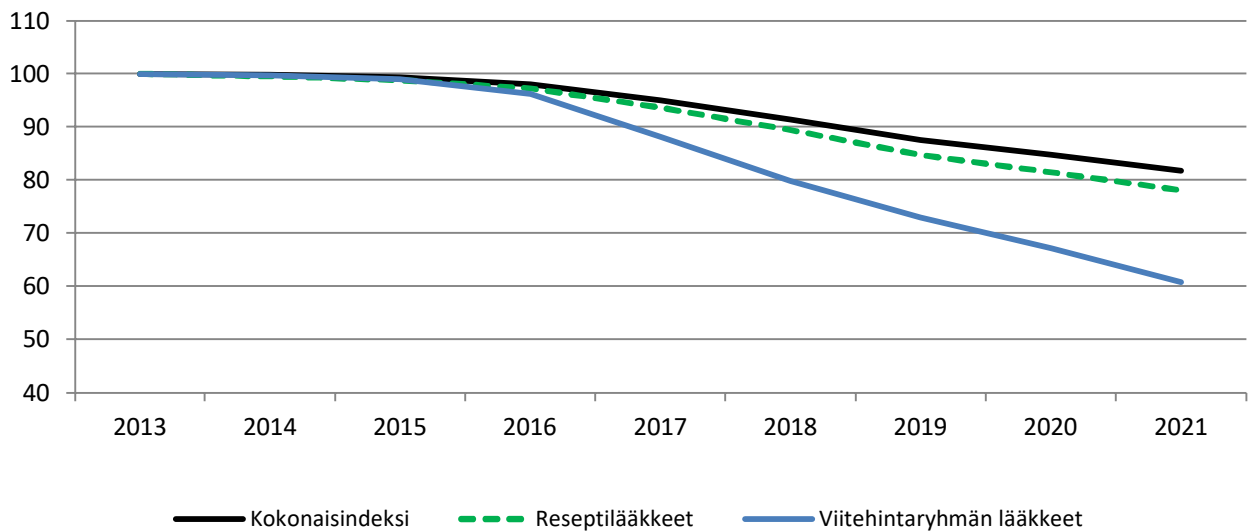


## Viitehintaryhmän lääkkeet

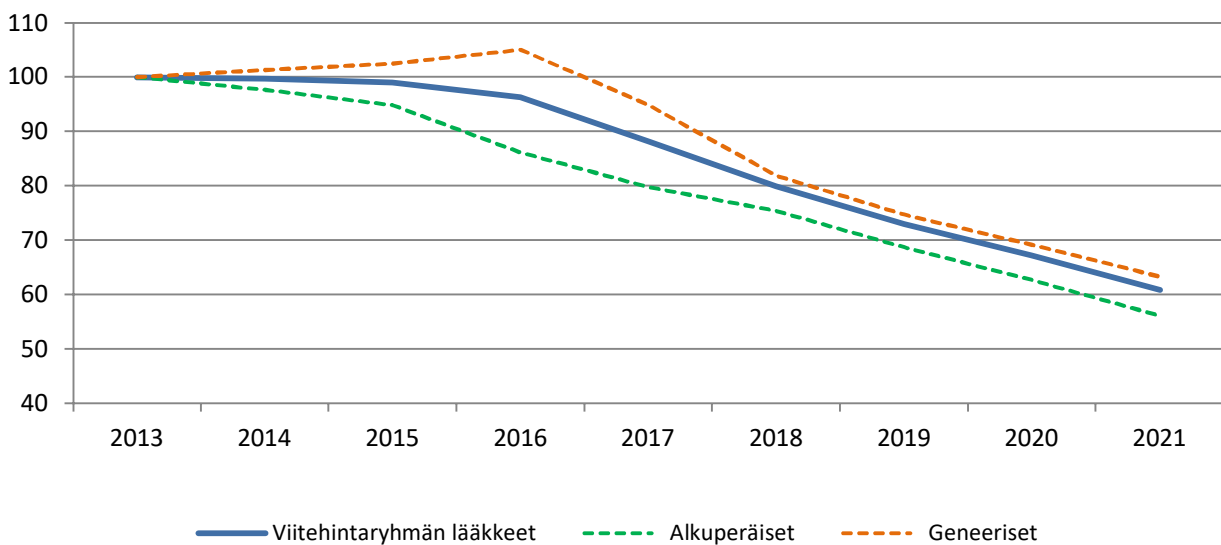
Viitehintaryhmään kuuluvien lääkkeiden hinnat laskivat 9,3 prosenttia vuonna 2021 verrattuna edelliseen vuoteen.

Alkuperäislääkkeiden hinnat laskivat 10,5 prosenttia ja geneeristen lääkkeiden 8,5 prosenttia verrattuna vuoteen 2020.

**Kuvio 5.** Viitehintaryhmään kuuluvien lääkkeiden, reseptilääkkeiden ja kokonaisindeksin kehitys vuosina 2013 – 2021



**Kuvio 6.** Viitehintaryhmän, alkuperäislääkkeiden ja geneeristen lääkkeiden indeksien kehitys vuosina 2013 – 2021



*Liite 1. Lääkkeiden tukkuhintaindeksi 2013=100, pisteluvut ja vuosimuutokset 2013 – 2021*

| <b>Lääkkeiden tukkuhintaindeksi 2013=100</b> | <b>2013</b> | <b>2014</b> | <b>2015</b> | <b>2016</b> | <b>2017</b> | <b>2018</b> | <b>2019</b> | <b>2020</b> | <b>2021</b> |
|--|-------------|-------------|-------------|-------------|-------------|-------------|-------------|-------------|-------------|
| <b>Kokonaisindeksi</b>                       | 100,00      | 99,82       | 99,26       | 98,03       | 95,00       | 91,40       | 87,56       | 84,78       | 81,74       |
| Itsehoitolääkkeet                            | 100,00      | 101,33      | 102,11      | 102,55      | 103,32      | 104,10      | 106,05      | 107,08      | 107,45      |
| Reseptilääkkeet                              | 100,00      | 99,56       | 98,77       | 97,25       | 93,61       | 89,40       | 84,76       | 81,54       | 78,11       |
| Ei-korvattavat reseptilääkkeet               | 100,00      | 101,37      | 102,22      | 103,73      | 105,42      | 106,88      | 108,10      | 107,95      | 108,09      |
| Korvattavat reseptilääkkeet                  | 100,00      | 99,13       | 98,16       | 96,35       | 92,25       | 87,59       | 82,56       | 79,20       | 75,62       |
| Alemmat erityiskorvattavat                   | 100,00      | 99,73       | 99,97       | 100,81      | 96,39       | 88,43       | 79,64       | 75,57       | 71,84       |
| Ylemmät erityiskorvattavat                   | 100,00      | 99,22       | 97,62       | 94,04       | 90,42       | 88,26       | 85,36       | 82,87       | 80,33       |
| Peruskorvattavat                             | 100,00      | 97,99       | 96,81       | 95,53       | 90,88       | 86,45       | 84,12       | 80,19       | 74,58       |
| Kuluttajahintaindeksi                        | 100,00      | 101,04      | 100,83      | 101,19      | 101,95      | 103,06      | 104,11      | 104,41      | 106,71      |
| <b>Vuosimuutokset (%)</b>                    | <b>2013</b> | <b>2014</b> | <b>2015</b> | <b>2016</b> | <b>2017</b> | <b>2018</b> | <b>2019</b> | <b>2020</b> | <b>2021</b> |
| Kokonaisindeksi                              |             | -0,18       | -0,56       | -1,25       | -3,08       | -3,79       | -4,21       | -3,17       | -3,59       |
| Itsehoitolääkkeet                            |             | 1,33        | 0,78        | 0,43        | 0,75        | 0,75        | 1,88        | 0,97        | 0,35        |
| Reseptilääkkeet                              |             | -0,44       | -0,79       | -1,54       | -3,74       | -4,50       | -5,19       | -3,80       | -4,21       |
| Ei-korvattavat reseptilääkkeet               |             | 1,37        | 0,84        | 1,47        | 1,63        | 1,39        | 1,14        | -0,14       | 0,13        |
| Korvattavat reseptilääkkeet                  |             | -0,87       | -0,97       | -1,85       | -4,26       | -5,05       | -5,73       | -4,07       | -4,52       |
| Alemmat erityiskorvattavat                   |             | -0,27       | 0,25        | 0,84        | -4,38       | -8,26       | -9,94       | -5,11       | -4,94       |
| Ylemmät erityiskorvattavat                   |             | -0,78       | -1,61       | -3,67       | -3,85       | -2,39       | -3,28       | -2,91       | -3,07       |
| Peruskorvattavat                             |             | -2,01       | -1,20       | -1,32       | -4,87       | -4,88       | -2,69       | -4,66       | -7,00       |
| Kuluttajahintaindeksi                        |             | 1,0         | -0,2        | 0,4         | 0,8         | 1,1         | 1,0         | 0,3         | 2,2         |

*Liite 2. Lääkkeiden tukkuhintaindeksi ja viitehintaryhmän lääkkeet 2013=100, v. 2013–2021*

| <b>Lääkkeiden tukkuhintaindeksi 2013=100</b> | <b>2013</b> | <b>2014</b> | <b>2015</b> | <b>2016</b> | <b>2017</b> | <b>2018</b> | <b>2019</b> | <b>2020</b> | <b>2021</b> |
|--|-------------|-------------|-------------|-------------|-------------|-------------|-------------|-------------|-------------|
| <b>Kokonaisindeksi</b>                       | 100,00      | 99,82       | 99,26       | 98,03       | 95,00       | 91,40       | 87,56       | 84,78       | 81,74       |
| Reseptilääkkeet                              | 100,00      | 99,56       | 98,77       | 97,25       | 93,61       | 89,40       | 84,76       | 81,54       | 78,11       |
| Viitehintaryhmän lääkkeet                    | 100,00      | 99,62       | 98,91       | 96,22       | 88,08       | 79,82       | 72,89       | 67,15       | 60,89       |
| Alkuperäiset                                 | 100,00      | 97,69       | 94,79       | 86,13       | 79,76       | 75,40       | 68,73       | 62,70       | 56,11       |
| Geneeriset                                   | 100,00      | 101,31      | 102,52      | 105,03      | 94,88       | 81,92       | 74,70       | 69,20       | 63,30       |
| <b>Vuosimuutokset (%)</b>                    |             | <b>2014</b> | <b>2015</b> | <b>2016</b> | <b>2017</b> | <b>2018</b> | <b>2019</b> | <b>2020</b> | <b>2021</b> |
| Kokonaisindeksi                              |             | -0,18       | -0,56       | -1,25       | -3,08       | -3,79       | -4,21       | -3,17       | -3,59       |
| Reseptilääkkeet                              |             | -0,44       | -0,79       | -1,54       | -3,74       | -4,50       | -5,19       | -3,80       | -4,21       |
| Viitehintaryhmän lääkkeet                    |             | -0,38       | -0,71       | -2,72       | -8,47       | -9,37       | -8,68       | -7,88       | -9,33       |
| Alkuperäiset                                 |             | -2,31       | -2,97       | -9,14       | -7,39       | -5,47       | -8,84       | -8,78       | -10,50      |
| Geneeriset                                   |             | 1,31        | 1,20        | 2,44        | -9,66       | -13,66      | -8,81       | -7,36       | -8,53       |