

# Lääkkeiden tukkuhintaindeksi 2023

## Lääkkeiden tukkuhinnat laskivat 1,7 prosenttia vuonna 2023

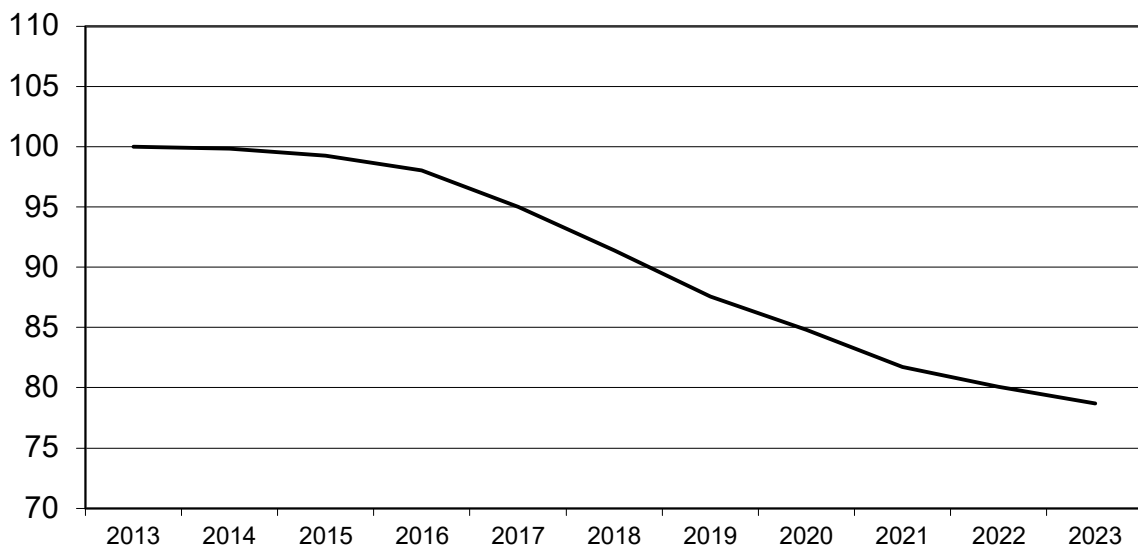
Lääketeollisuus ry:n Tilastokeskukselta tilaaman lääkkeiden tukkuhintaindeksin mukaan lääkkeiden tukkuhintojen vuosimuutos vuonna 2023 oli keskimäärin -1,7 prosenttia edellisvuoteen verrattuna.

Lääkkeiden tukkuhintaindeksi sisältää seurannassa molempina tarkasteluajankohtina markkinoilla olleet lääkkeet.

Indeksin laskentaan vuodelle 2023 otettiin mukaan 7075 lääkevalmistetta VNR -numerotasolla. Perusaineisto on sama kuin aiempina vuosina. Se sisältää apteekin resepti- ja itsehoitolääkkeiden myynnistä sekä muun resepti- ja itsehoitolääkkeen myynnistä kuukausittaisen hinta- ja kappalemyyntitiedon kahdelta vuodelta.

Mikäli lääke on vaihtanut korvattavuusryhmää vertailuajankohtaan nähden, se on otettu mukaan siihen korvattavuusryhmään, johon se on kuulunut vuonna 2023. Viitehinnaksi otettiin laskentaan tuotteen tuorein tieto.

**Kuvio 1:** Lääkkeiden tukkuhintojen kehitys vuosina 2013 – 2023 (kokonaisindeksi 2013=100).

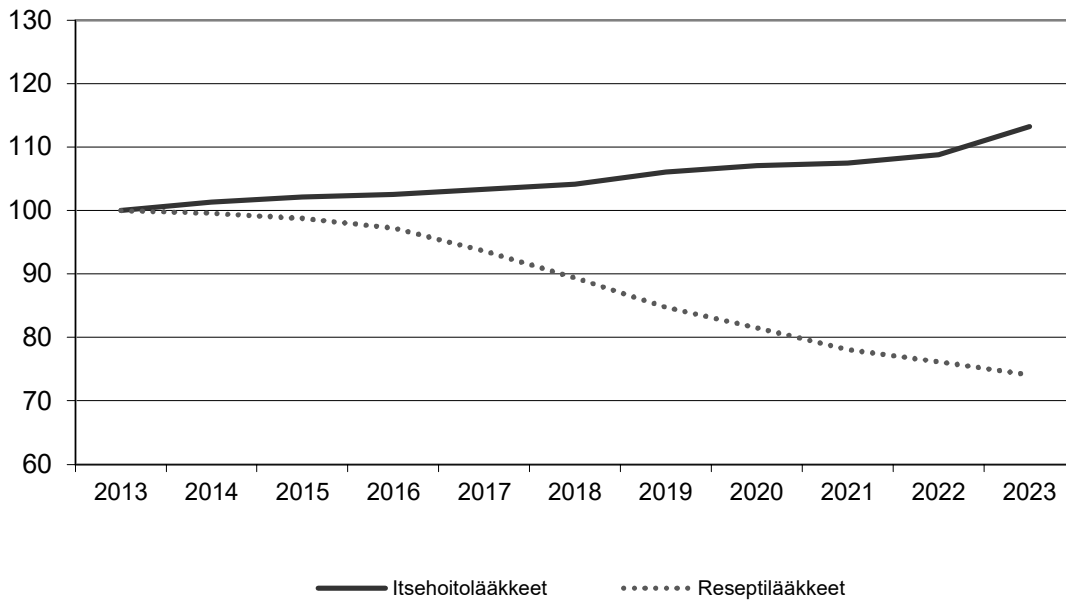


## Reseptilääkkeet ja itsehoitolääkkeet

Reseptilääkkeiden tukkuhinnat laskivat 2,7 prosenttia vuonna 2023 edelliseen vuoteen verrattuna.

Itsehoitolääkkeiden tukkuhinnat nousivat 4,1 prosenttia.

**Kuvio 2.** Reseptilääkkeiden ja itsehoitolääkkeiden tukkuhintojen kehitys vuosina 2013 – 2023.



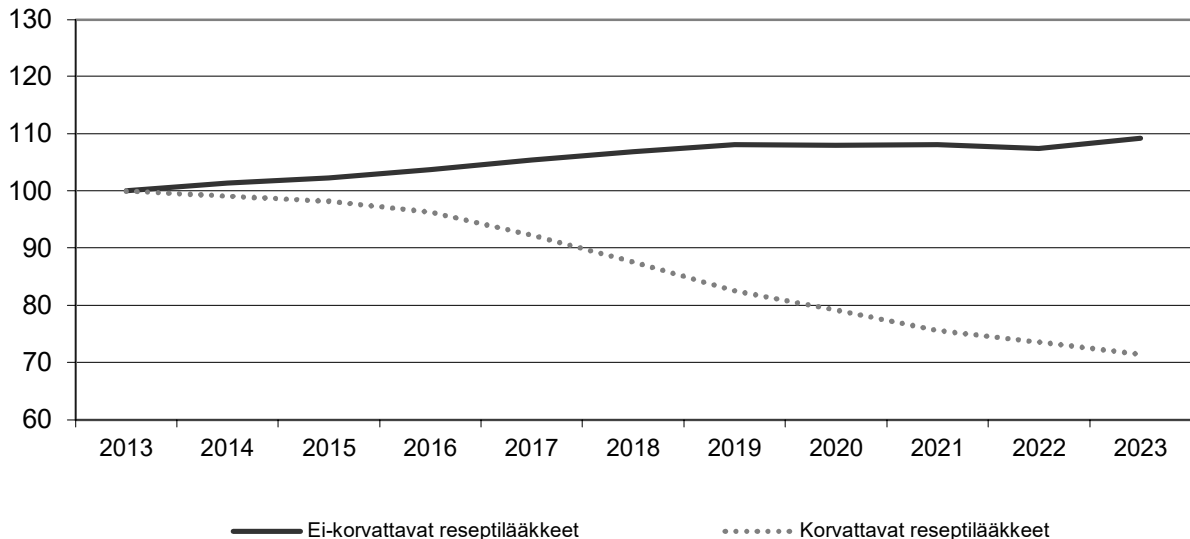
## Korvattavat ja ei-korvattavat reseptilääkkeet

Korvattavien reseptilääkkeiden tukkuhinnat laskivat 3,0 prosenttia vuonna 2023 edellisestä vuodesta.

Ei-korvattavien reseptilääkkeiden tukkuhinnat nousivat 1,7 prosenttia.

Indeksin laskentaan käytetyssä aineistossa mukana olleista reseptilääkkeistä vuoden 2023 myynnin arvon mukaan korvattavia oli noin 93 % ja ei-korvattavia loput 7 %. Aiempana vuotena jakauma oli myös 93 % korvattavat ja 7 % ei-korvattavat reseptilääkkeet.

**Kuvio 3.** Ei-korvattavien ja korvattavien reseptilääkkeiden tukkuhintojen kehitys vuosina 2013 – 2023.

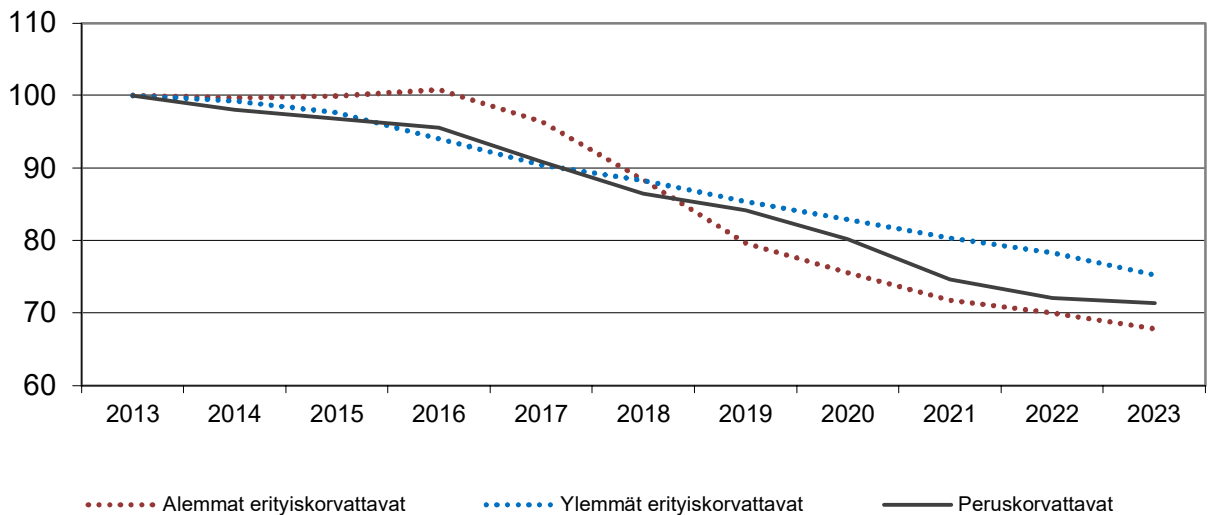


## Perus- ja erityiskorvattavat reseptilääkkeet

Korvattavista reseptilääkkeistä ylempien erityiskorvattavien lääkkeiden hinnat laskivat 3,9 prosenttia ja peruskorvattavien lääkkeiden hinnat laskivat 1,0 prosenttia. Alempien erityiskorvattavien lääkkeiden hinnat laskivat 3,1 prosenttia.

Seurannassa mukana olleista korvattavista reseptilääkkeistä vuoden 2023 myynnin arvon mukaan noin 39 % kuului alempiin erityiskorvattaviin, 39 % ylempiin erityiskorvattaviin ja 22 % peruskorvattaviin reseptilääkkeisiin. Aiempana vuotena jakauma oli 39 % alemmat erityiskorvattavat, 41 % ylemmät erityiskorvattavat ja 20 % peruskorvattavat reseptilääkkeet.

**Kuvio 4.** Alempaan ja ylempään erityiskorvattavuusluokkaan sekä peruskorvattavuusluokkaan kuuluvien lääkkeiden tukkuhintojen kehitys vuosina 2013 – 2023.

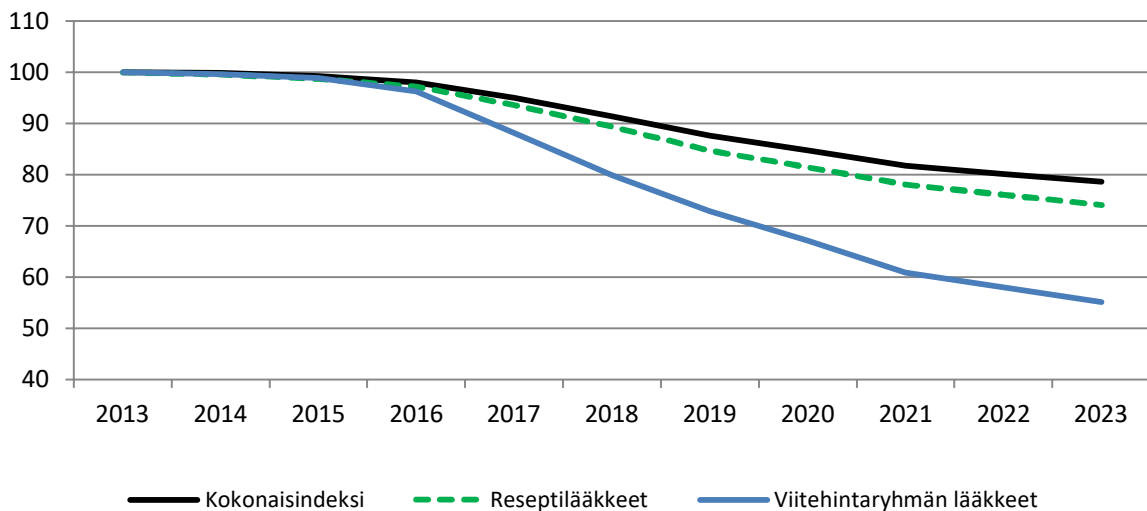


## Viitehintaryhmän lääkkeet

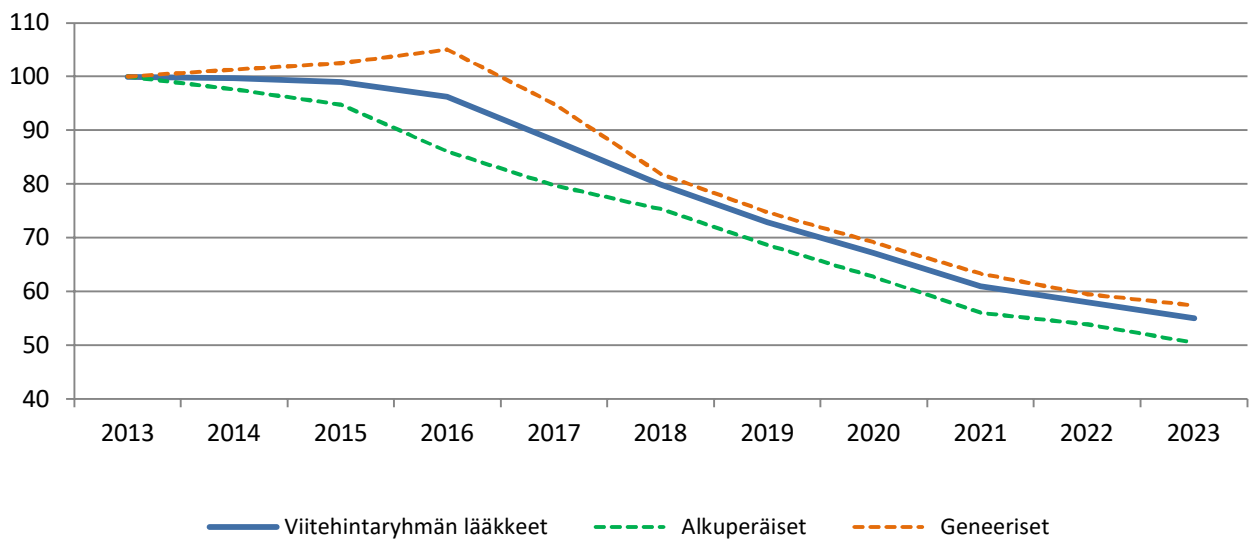
Viitehintaryhmään kuuluvien lääkkeiden hinnat laskivat 4,9 prosenttia vuonna 2023 verrattuna edelliseen vuoteen.

Alkuperäislääkkeiden hinnat laskivat 6,3 prosenttia ja generisten lääkkeiden 3,4 prosenttia verrattuna vuoteen 2022.

**Kuvio 5.** Viitehintaryhmään kuuluvien lääkkeiden, reseptilääkkeiden ja kokonaisindeksin kehitys vuosina 2013 – 2023.



**Kuvio 6.** Viitehintaryhmän, alkuperäislääkkeiden ja generisten lääkkeiden indeksien kehitys vuosina 2013 – 2023.



### Liite 1. Lääkkeiden tukkuhintaindeksi 2013=100, pisteluvut ja vuosimuutokset 2013 – 2023

Lääkkeiden tukkuhintaindeksi 2013=100	2013	2014	2015	2016	2017	2018	2019	2020	2021	2022	2023
<b>Kokonaisindeksi</b>	100,00	99,82	99,26	98,03	95,00	91,40	87,56	84,78	81,74	80,09	78,72
Itsehoitolääkkeet	100,00	101,33	102,11	102,55	103,32	104,10	106,05	107,08	107,45	108,79	113,21
Reseptilääkkeet	100,00	99,56	98,77	97,25	93,61	89,40	84,76	81,54	78,11	76,12	74,10
Ei-korvattavat reseptilääkkeet	100,00	101,37	102,22	103,73	105,42	106,88	108,10	107,95	108,09	107,41	109,28
Korvattavat reseptilääkkeet	100,00	99,13	98,16	96,35	92,25	87,59	82,56	79,20	75,62	73,60	71,42
Alemmat erityiskorvattavat	100,00	99,73	99,97	100,81	96,39	88,43	79,64	75,57	71,84	70,00	67,87
Ylemmät erityiskorvattavat	100,00	99,22	97,62	94,04	90,42	88,26	85,36	82,87	80,33	78,33	75,28
Peruskorvattavat	100,00	97,99	96,81	95,53	90,88	86,45	84,12	80,19	74,58	72,08	71,39
Kuluttajahintaindeksi	100,00	101,04	100,83	101,19	101,95	103,06	104,11	104,41	106,71	114,31	121,45

Vuosimuutokset (%)	2013	2014	2015	2016	2017	2018	2019	2020	2021	2022	2023
Kokonaisindeksi		-0,18	-0,56	-1,25	-3,08	-3,79	-4,21	-3,17	-3,59	-2,02	-1,71
Itsehoitolääkkeet		1,33	0,78	0,43	0,75	0,75	1,88	0,97	0,35	1,24	4,07
Reseptilääkkeet		-0,44	-0,79	-1,54	-3,74	-4,50	-5,19	-3,80	-4,21	-2,55	-2,65
Ei-korvattavat reseptilääkkeet		1,37	0,84	1,47	1,63	1,39	1,14	-0,14	0,13	-0,63	1,74
Korvattavat reseptilääkkeet		-0,87	-0,97	-1,85	-4,26	-5,05	-5,73	-4,07	-4,52	-2,68	-2,96
Alemmat erityiskorvattavat		-0,27	0,25	0,84	-4,38	-8,26	-9,94	-5,11	-4,94	-2,55	-3,05
Ylemmät erityiskorvattavat		-0,78	-1,61	-3,67	-3,85	-2,39	-3,28	-2,91	-3,07	-2,49	-3,90
Peruskorvattavat		-2,01	-1,20	-1,32	-4,87	-4,88	-2,69	-4,66	-7,00	-3,35	-0,96
Kuluttajahintaindeksi		1,0	-0,2	0,4	0,8	1,1	1,0	0,3	2,2	7,1	6,25

## Liite 2. Lääkkeiden tukkuhintaindeksi ja viitehintaryhmän lääkkeet 2013=100, v. 2013–2023

Lääkkeiden tukkuhintaindeksi 2013=100	2013	2014	2015	2016	2017	2018	2019	2020	2021	2022	2023
<b>Kokonaisindeksi</b>	100,00	99,82	99,26	98,03	95,00	91,40	87,56	84,78	81,74	80,09	78,72
Reseptilääkkeet	100,00	99,56	98,77	97,25	93,61	89,40	84,76	81,54	78,11	76,12	74,10
Viitehintaryhmän lääkkeet	100,00	99,62	98,91	96,22	88,08	79,82	72,89	67,15	60,89	57,96	55,10
Alkuperäiset	100,00	97,69	94,79	86,13	79,76	75,40	68,73	62,70	56,11	53,87	50,50
Geneeriset	100,00	101,31	102,52	105,03	94,88	81,92	74,70	69,20	63,30	59,45	57,44
<b>Vuosimuutokset (%)</b>		<b>2014</b>	<b>2015</b>	<b>2016</b>	<b>2017</b>	<b>2018</b>	<b>2019</b>	<b>2020</b>	<b>2021</b>	<b>2022</b>	<b>2023</b>
Kokonaisindeksi		-0,18	-0,56	-1,25	-3,08	-3,79	-4,21	-3,17	-3,59	-2,02	-1,71
Reseptilääkkeet		-0,44	-0,79	-1,54	-3,74	-4,50	-5,19	-3,80	-4,21	-2,55	-2,65
Viitehintaryhmän lääkkeet		-0,38	-0,71	-2,72	-8,47	-9,37	-8,68	-7,88	-9,33	-4,81	-4,94
Alkuperäiset		-2,31	-2,97	-9,14	-7,39	-5,47	-8,84	-8,78	-10,50	-3,99	-6,26
Geneeriset		1,31	1,20	2,44	-9,66	-13,66	-8,81	-7,36	-8,53	-6,08	-3,38