

# Lääkkeiden tukkuhintaindeksi 2024

## Lääkkeiden tukkuhinnat laskivat 1,1 prosenttia vuonna 2024

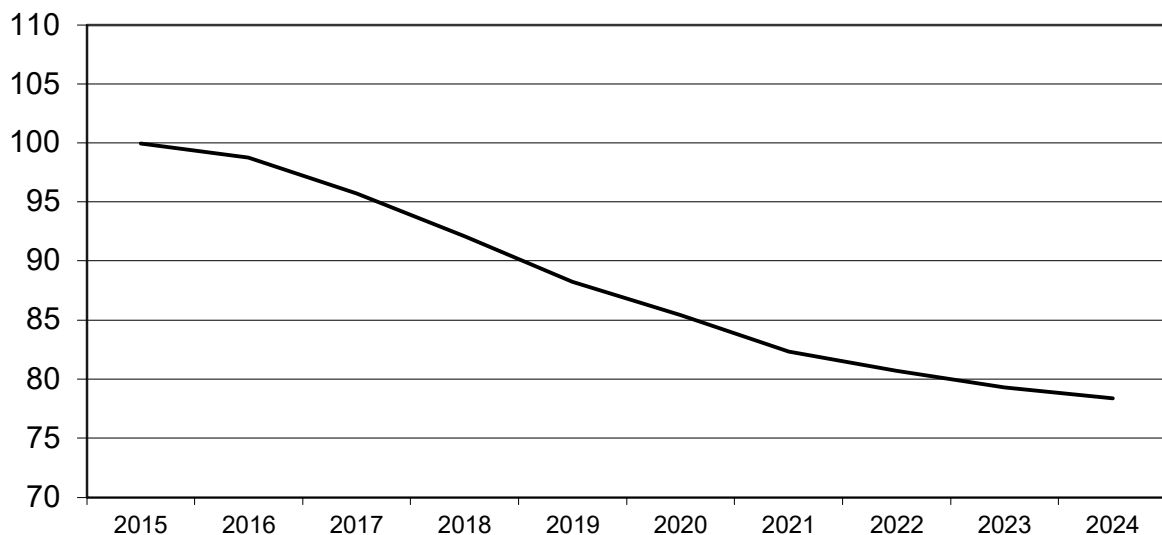
Lääketeollisuus ry:n Tilastokeskukselta tilaaman lääkkeiden tukkuhintaindeksin mukaan lääkkeiden tukkuhintojen vuosimuutos vuonna 2024 oli keskimäärin -1,1 prosenttia edellisvuoteen verrattuna.

Lääkkeiden tukkuhintaindeksi sisältää seurannassa molempina tarkasteluajankohtina markkinoilla olleet lääkkeet.

Indeksin laskentaan vuodelle 2024 otettiin mukaan 6975 lääkevalmistetta VNR-numerotasolla. Perusaineisto on sama kuin aiempina vuosina. Se sisältää apteekin resepti- ja itsehoitolääkkeiden myynnistä sekä muun resepti- ja itsehoitolääkkeen myynnistä kuukausittaisen hinta- ja kappalemyyntitiedon kahdelta vuodelta.

Mikäli lääke on vaihtanut korvattavuusryhmää vertailuajankohtaan nähden, se on otettu mukaan siihen korvattavuusryhmään, johon se on kuulunut vuonna 2024. Viitehinnaksi otettiin laskentaan tuotteen tuorein tieto.

**Kuvio 1:** Lääkkeiden tukkuhintojen kehitys vuosina 2015 – 2024 (kokonaisindeksi 2015=100).

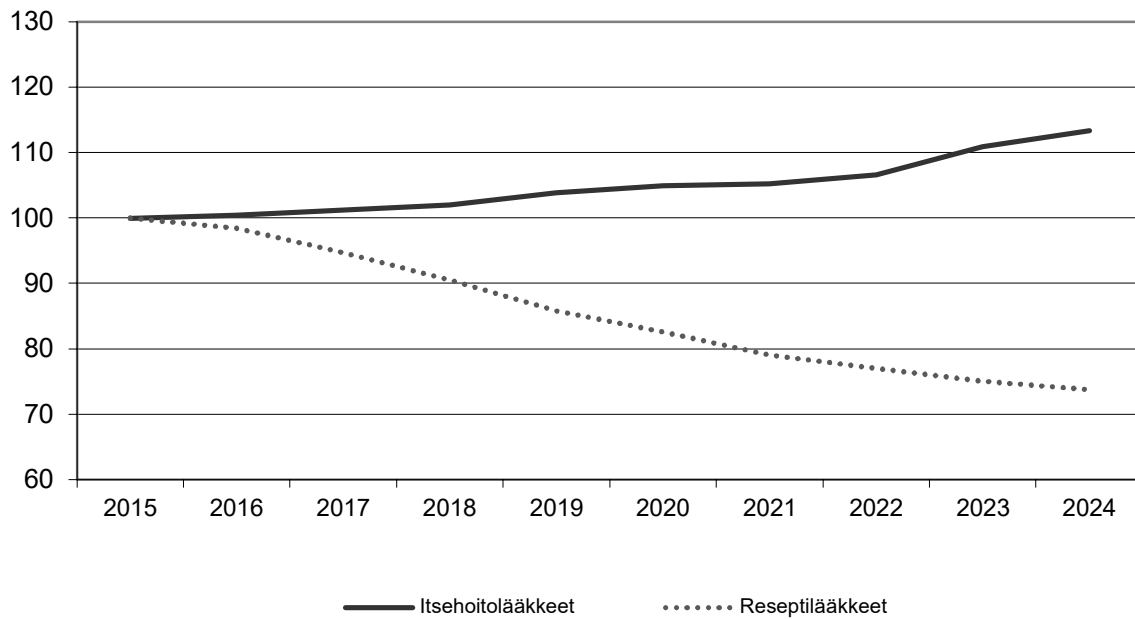


## Reseptilääkkeet ja itsehoitolääkkeet

Reseptilääkkeiden tukkuhinnat laskivat 1,7 prosenttia vuonna 2024 edelliseen vuoteen verrattuna.

Itsehoitolääkkeiden tukkuhinnat nousivat 2,3 prosenttia.

**Kuvio 2.** Reseptilääkkeiden ja itsehoitolääkkeiden tukkuhintojen kehitys vuosina 2015 – 2024.



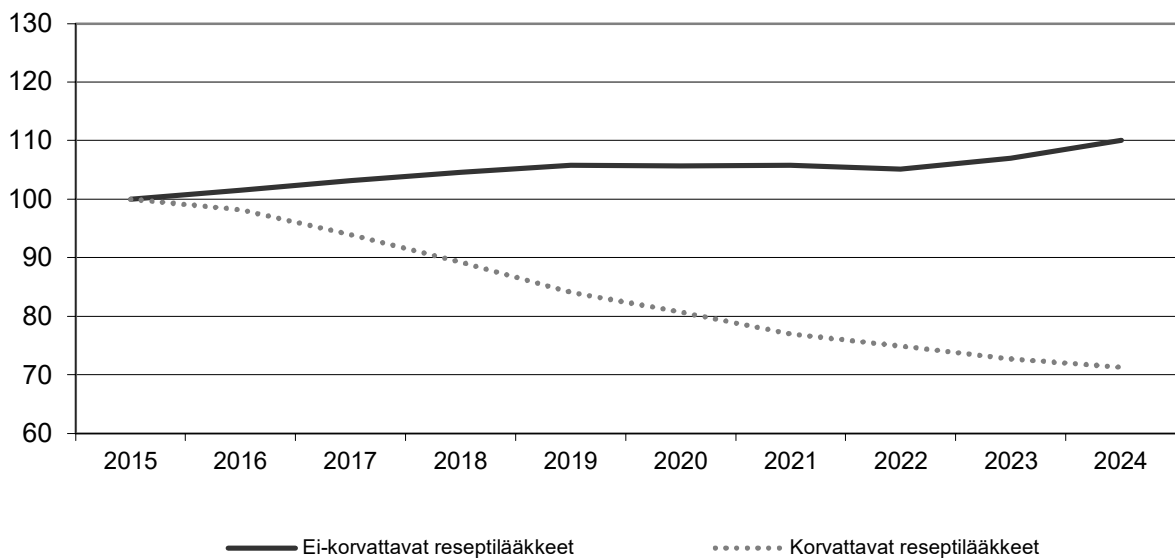
## Korvattavat ja ei-korvattavat reseptilääkkeet

Korvattavien reseptilääkkeiden tukkuhinnat laskivat 2,0 prosenttia vuonna 2024 edellisestä vuodesta.

Ei-korvattavien reseptilääkkeiden tukkuhinnat nousivat 2,9 prosenttia.

Indeksin laskentaan käytetyssä aineistossa mukana olleista reseptilääkkeistä vuoden 2024 myynnin arvon mukaan korvattavia oli noin 93 % ja ei-korvattavia loput 7 %. Edellisenä vuotena jakauma oli sama.

**Kuvio 3.** Ei-korvattavien ja korvattavien reseptilääkkeiden tukkuhintojen kehitys vuosina 2015 – 2024.

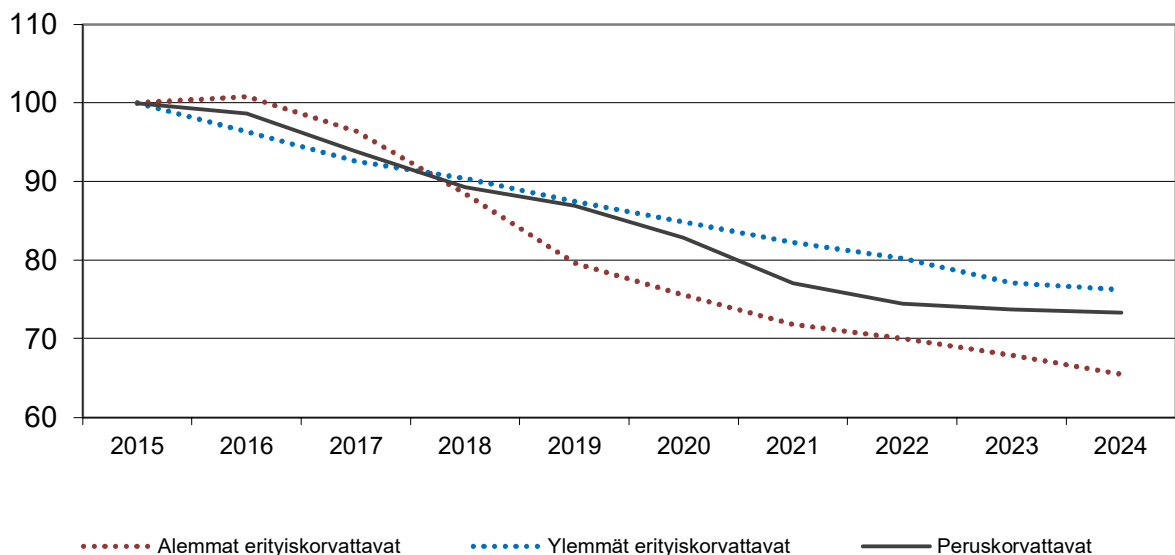


## Perus- ja erityiskorvattavat reseptilääkkeet

Korvattavista reseptilääkkeistä ylempien erityiskorvattavien lääkkeiden hinnat laskivat 1,1 prosenttia ja peruskorvattavien lääkkeiden hinnat laskivat 0,6 prosenttia. Alempien erityiskorvattavien lääkkeiden hinnat laskivat 3,5 prosenttia.

Seurannassa mukana olleista korvattavista reseptilääkkeistä vuoden 2024 myynnin arvon mukaan noin 39 % kuului alempiin erityiskorvattaviin, 41 % ylempiin erityiskorvattaviin ja 20 % peruskorvattaviin reseptilääkkeisiin. Aiempana vuotena jakauma oli 39 % alemmat erityiskorvattavat, 39 % ylemmät erityiskorvattavat ja 22 % peruskorvattavat reseptilääkkeet.

**Kuvio 4.** Alempaan ja ylempään erityiskorvattavuusluokkaan sekä peruskorvattavuusluokkaan kuuluvien lääkkeiden tukkuhintojen kehitys vuosina 2015 – 2024.

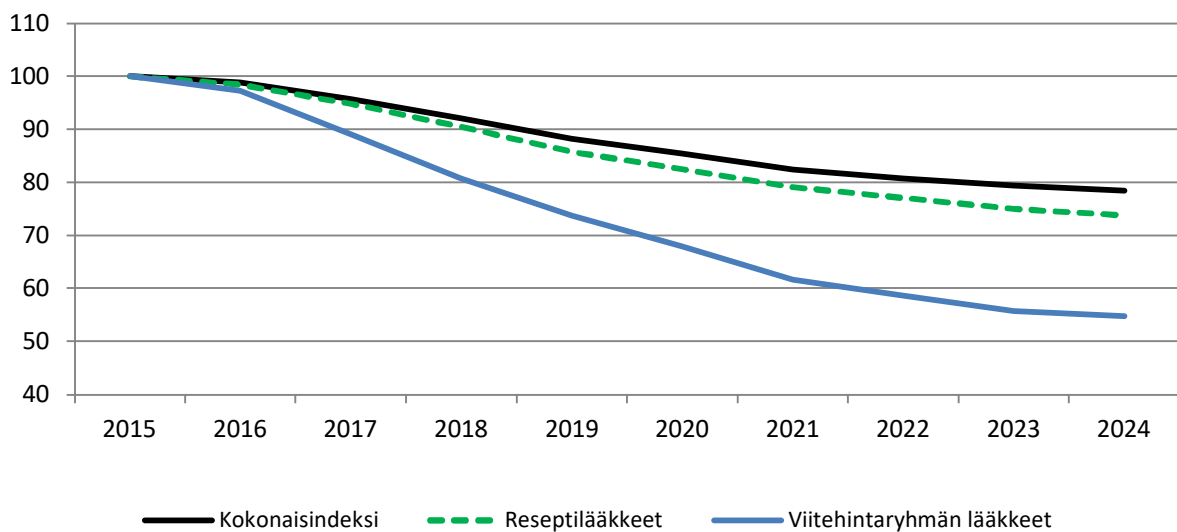


## Viitehintaryhmän lääkkeet

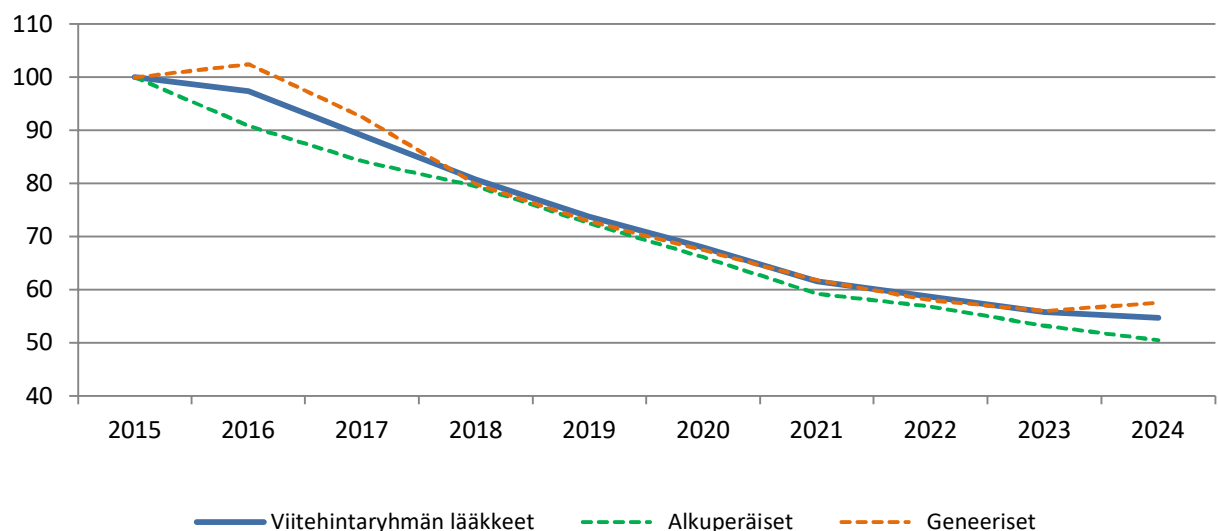
Viitehintaryhmään kuuluvien lääkkeiden hinnat laskivat 1,7 prosenttia vuonna 2024 verrattuna edelliseen vuoteen.

Alkuperäislääkkeiden hinnat laskivat 5,2 prosenttia ja geneeristen lääkkeiden 2,7 prosenttia verrattuna vuoteen 2023.

**Kuvio 5.** Viitehintaryhmään kuuluvien lääkkeiden, reseptilääkkeiden ja kokonaisindeksin kehitys vuosina 2015 – 2024.



**Kuvio 6.** Viitehintaryhmän, alkuperäislääkkeiden ja geneeristen lääkkeiden indeksien kehitys vuosina 2015 – 2024.



### Liite 1. Lääkkeiden tukkuhintaindeksi 2015=100, pisteluvut ja vuosimuutokset 2015–2024

Lääkkeiden tukkuhintaindeksi 2015=100	2015	2016	2017	2018	2019	2020	2021	2022	2023	2024
<b>Kokonaisindeksi</b>	100,00	98,75	95,71	92,08	88,21	85,41	82,34	80,68	79,30	78,41
Itsehoitolääkkeet	100,00	100,43	101,18	101,94	103,85	104,86	105,23	106,54	110,87	113,41
Reseptilääkkeet	100,00	98,46	94,78	90,51	85,82	82,55	79,08	77,06	75,02	73,78
Ei-korvattavat reseptilääkkeet	100,00	101,47	103,13	104,56	105,75	105,60	105,74	105,07	106,90	110,05
Korvattavat reseptilääkkeet	100,00	98,15	93,97	89,23	84,11	80,69	77,04	74,98	72,76	71,32
Alemmat erityiskorvattavat	100,00	100,84	96,42	88,45	79,66	75,59	71,86	70,02	67,89	65,50
Ylemmät erityiskorvattavat	100,00	96,33	92,63	90,41	87,44	84,90	82,29	80,24	77,11	76,24
Peruskorvattavat	100,00	98,68	93,87	89,29	86,88	82,83	77,03	74,45	73,74	73,30
Kuluttajahintaindeksi	100,00	100,36	101,12	102,21	103,26	103,56	105,84	113,37	120,46	122,34

Vuosimuutokset (%)	2015	2016	2017	2018	2019	2020	2021	2022	2023	2024
Kokonaisindeksi		-1,25	-3,08	-3,79	-4,21	-3,17	-3,59	-2,02	-1,71	-1,13
Itsehoitolääkkeet		0,43	0,75	0,75	1,88	0,97	0,35	1,24	4,07	2,29
Reseptilääkkeet		-1,54	-3,74	-4,50	-5,19	-3,80	-4,21	-2,55	-2,65	-1,65
Ei-korvattavat reseptilääkkeet		1,47	1,63	1,39	1,14	-0,14	0,13	-0,63	1,74	2,94
Korvattavat reseptilääkkeet		-1,85	-4,26	-5,05	-5,73	-4,07	-4,52	-2,68	-2,96	-1,98
Alemmat erityiskorvattavat		0,84	-4,38	-8,26	-9,94	-5,11	-4,94	-2,55	-3,05	-3,51
Ylemmät erityiskorvattavat		-3,67	-3,85	-2,39	-3,28	-2,91	-3,07	-2,49	-3,90	-1,13
Peruskorvattavat		-1,32	-4,87	-4,88	-2,69	-4,66	-7,00	-3,35	-0,96	-0,59
Kuluttajahintaindeksi		0,4	0,8	1,1	1,0	0,3	2,2	7,1	6,3	1,56

*Liite 2. Lääkkeiden tukkuhintaindeksi ja viitehintaryhmän lääkkeet 2015=100, v. 2015–2024*

Lääkkeiden tukkuhintaindeksi 2015=100	2015	2016	2017	2018	2019	2020	2021	2022	2023	2024
<b>Kokonaisindeksi</b>	100,00	98,75	95,71	92,08	88,21	85,41	82,34	80,68	79,30	78,41
Reseptilääkkeet	100,00	98,46	94,78	90,51	85,82	82,55	79,08	77,06	75,02	73,78
Viitehintaryhmän lääkkeet	100,00	97,28	89,05	80,70	73,70	67,89	61,56	58,60	55,70	54,77
Alkuperäiset	100,00	90,86	84,14	79,54	72,51	66,14	59,19	56,83	53,27	50,50
Geneeriset	100,00	102,44	92,54	79,90	72,86	67,50	61,74	57,99	56,02	57,55

Vuosimuutokset (%)	2015	2016	2017	2018	2019	2020	2021	2022	2023	2024
<b>Kokonaisindeksi</b>		-1,25	-3,08	-3,79	-4,21	-3,17	-3,59	-2,02	-1,71	-1,13
Reseptilääkkeet		-1,54	-3,74	-4,50	-5,19	-3,80	-4,21	-2,55	-2,65	-1,65
Viitehintaryhmän lääkkeet		-2,72	-8,47	-9,37	-8,68	-7,88	-9,33	-4,81	-4,94	-1,68
Alkuperäiset		-9,14	-7,39	-5,47	-8,84	-8,78	-10,50	-3,99	-6,26	-5,20
Geneeriset		2,44	-9,66	-13,66	-8,81	-7,36	-8,53	-6,08	-3,38	2,73