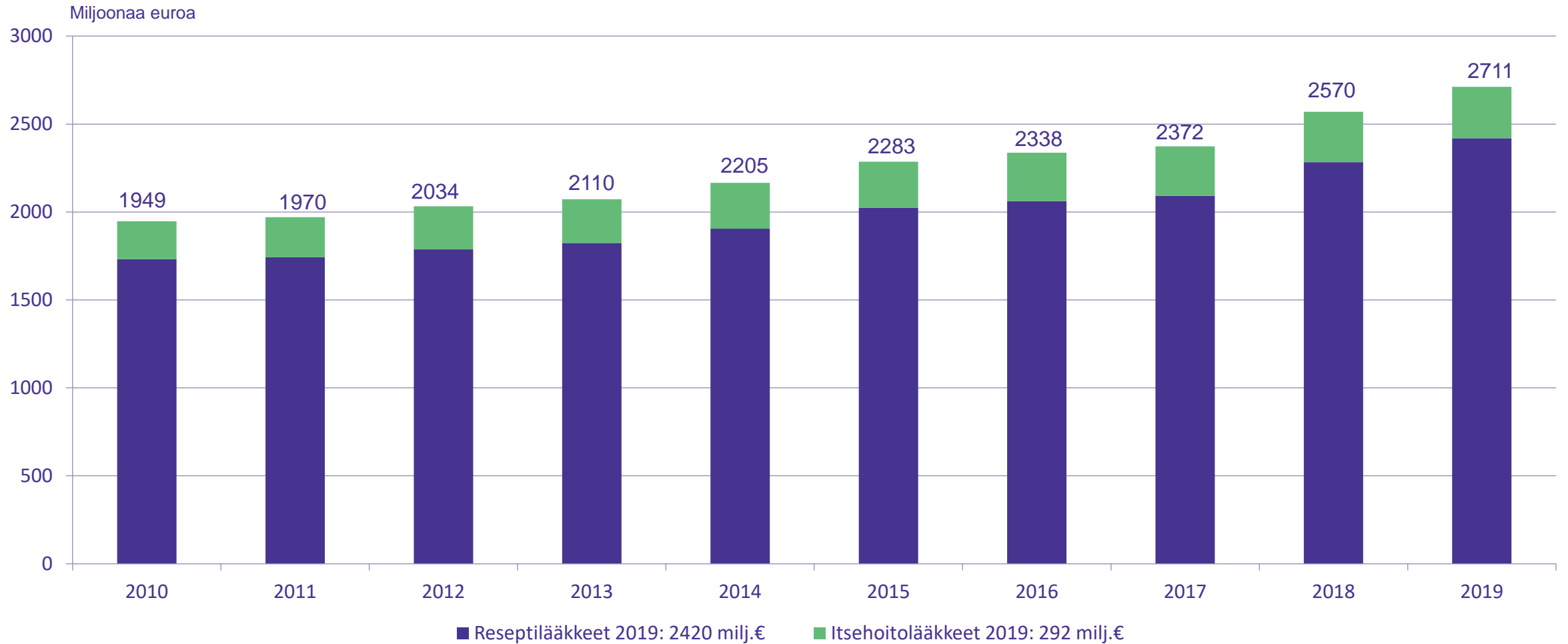
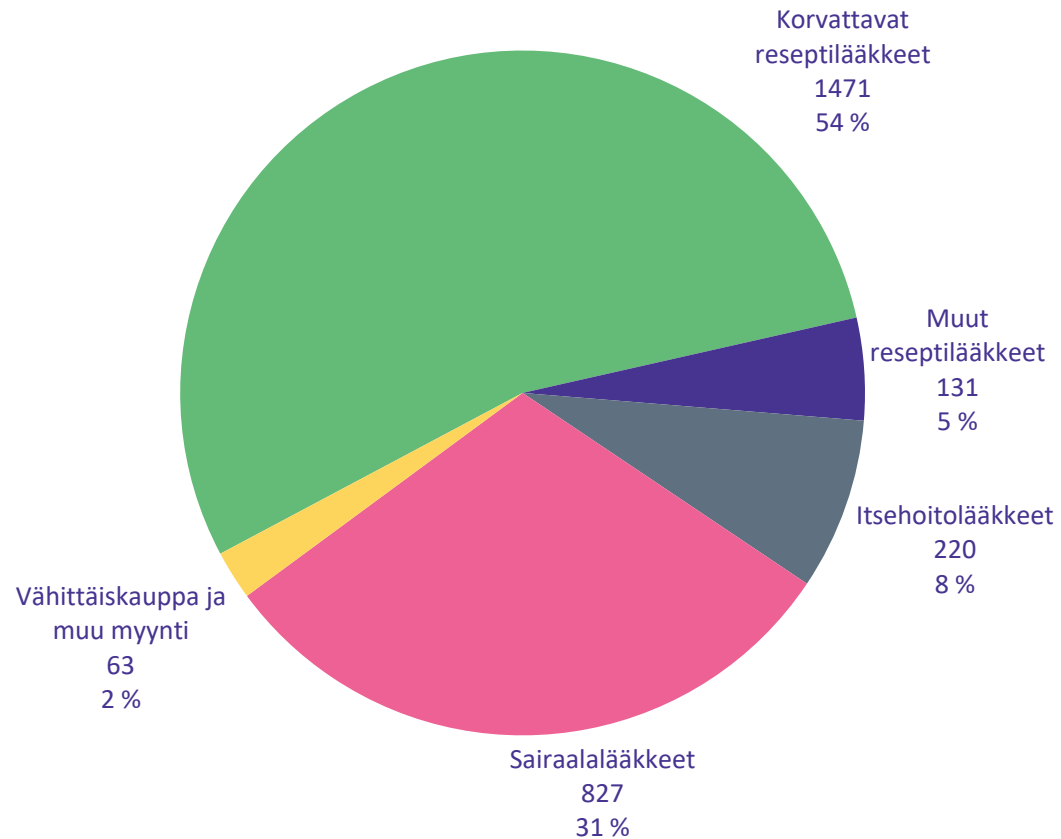


# Lääkevalmisteiden tukkuhintainen kokonaismyynti



# Lääkemyynti tukkuhinnoin vuonna 2019



Sairaala-, apteekki- ja vähittäiskauppamyynti yhteensä noin 2,71 miljardia euroa tukkuhinnoin

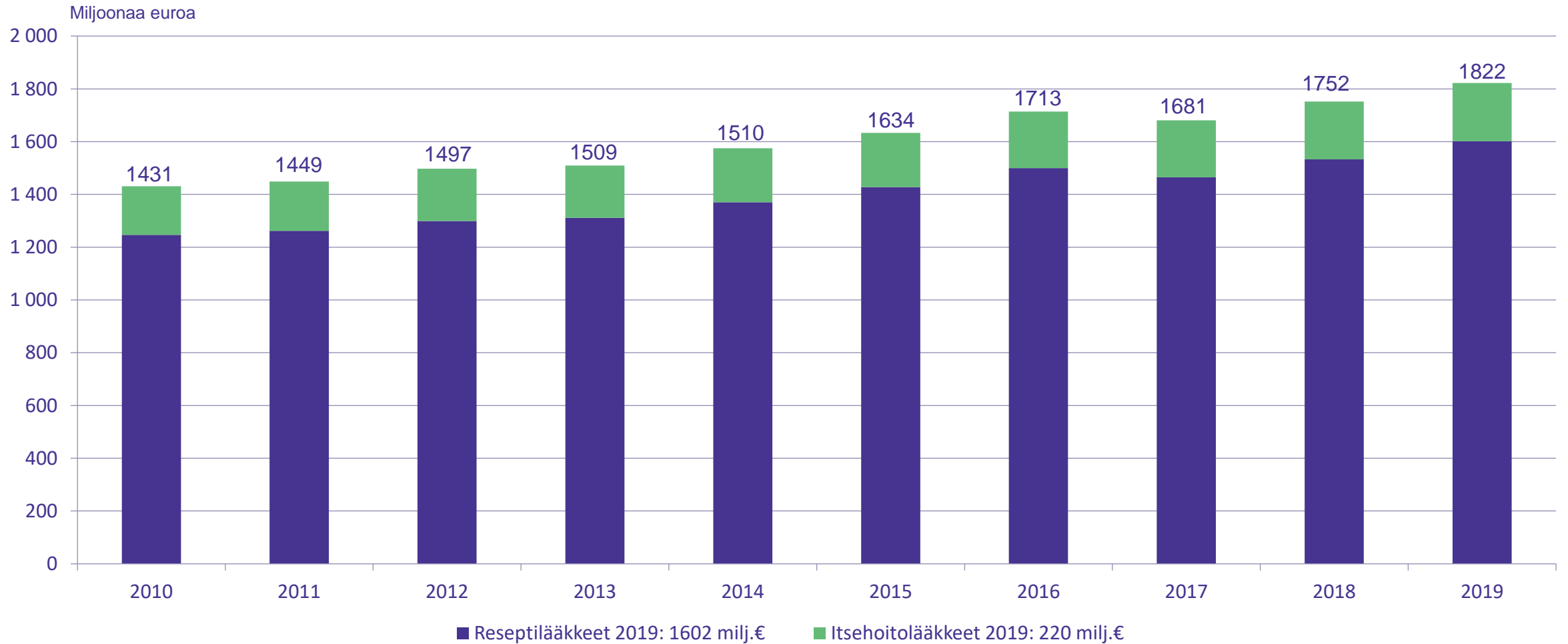
- Sairaalamyynti 827 miljoonaa euroa
- Apteekkimyynti 1 822 miljoonaa euroa
- Apteekkimyynti/korvattavat lääkkeet 1 471 miljoonaa euroa
- Vähittäiskauppa ja muu myynti 63 miljoonaa euroa

# Terapiaryhmittäinen tukkumyynti 2019

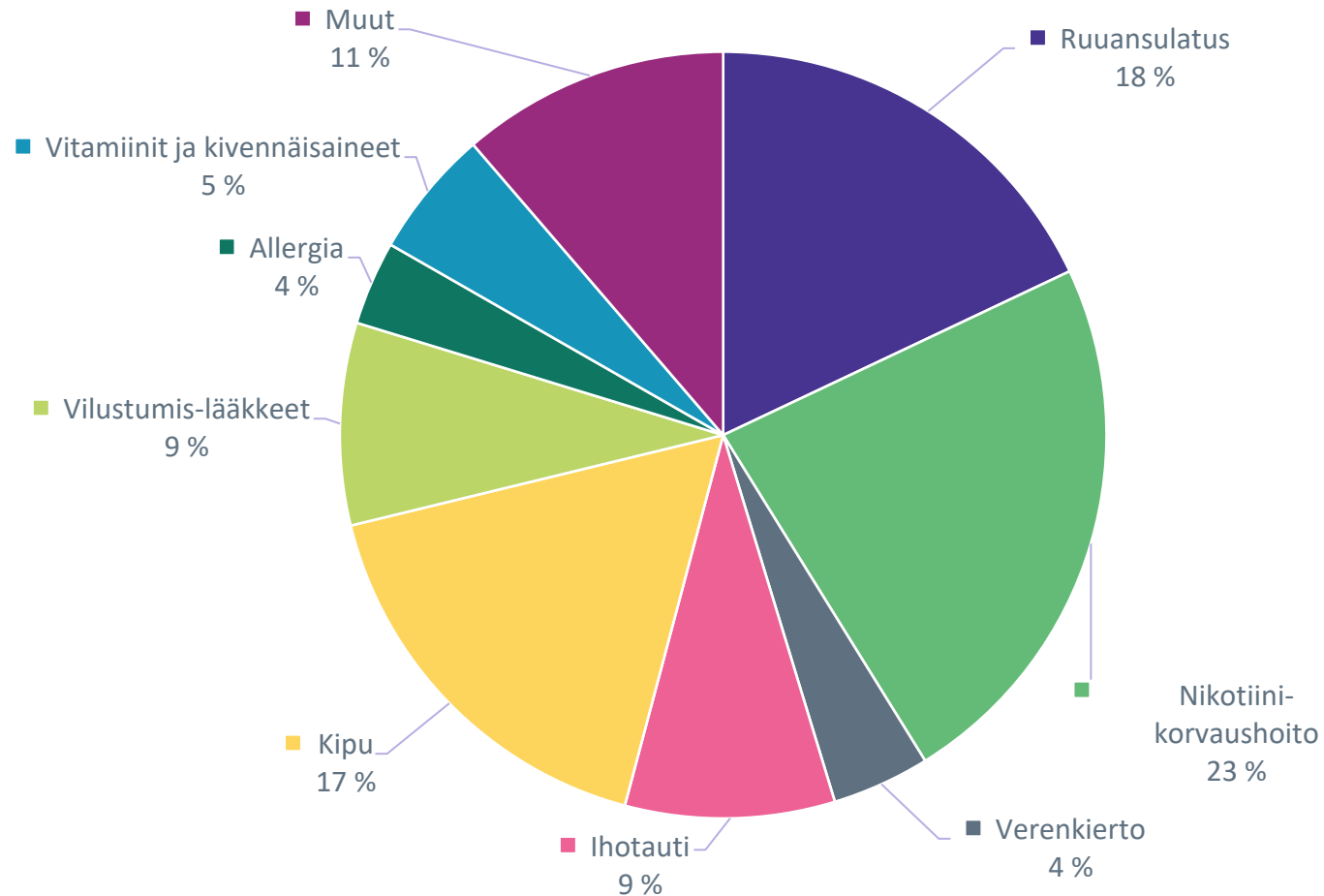
yhteensä 2 711 miljoonaa euroa (+5,5 %)

	Miljoonaa €	Muutos %	Osuus %
Syöpälääkkeet ja immuunivasteen muuntajat	785	+12,9	29,0
Hermostoon vaikuttavat lääkkeet	359	+4,4	13,2
Ruuansulatuselinten sairauksien ja aineenvaihduntasairauksien lääkkeet	309	+2,1	11,4
Veritautien lääkkeet	273	+9,3	10,1
Systeemisesti vaikuttavat infektiolääkkeet	270	+8,4	9,9
Hengityselinten sairauksien lääkkeet	152	-1,4	5,6
Sydän- ja verisuonisairauksien lääkkeet	149	-13,4	5,5
Sukupuoli- ja virtsaelinten sairauksien lääkkeet, sukupuolihormonit	113	+1,7	4,2
Tuki- ja liikuntaelinten sairauksien lääkkeet	97	-0,7	3,6
Silmä- ja korvatautien lääkkeet	68	+6,4	2,5
Muut	130	+4,5	5,0

# Lääkkeiden tukkuhintainen myynti apteekkeille



# Merkittävimpien itsehoitolääkkeiden tukkumyynti apteekeille ja vähittäiskaupoille 2019



# Apteekin myynnin jakautuminen 2018

- Vuonna 2018 yksityisten apteekkien liikevaihto oli noin 2,4 miljardia euroa. Yksityisten apteekkien lisäksi lääkkeitä myyvät Yliopiston Apteekit.
- Reseptilääkkeiden osuus lääkemyynnistä oli 81 %. Itsehoitolääkkeiden osuus oli noin 14 % lääkemyynnistä.
- Valtaosaan reseptilääkkeistä oli saanut Kelalta korvauksen. Kela maksoi lääkekorvauksia vuonna 2018 yhteensä 1,5 miljardia euroa.
- Lääkemyynnin lisäksi apteekit myyvät muita oheistuotteita kuten laastareita, sidetarpeita ja ihonhoitotuotteita, mutta niiden osuus kokonaismyynnistä on vähäinen.

